

スタジオ仕様

昇降トラス
耐荷重 最大1500kgまで (トラス含む)
最大高さ 4.7m

床面
Pタイル白

空調設備
冷暖房機器・ロフト

壁面
3面Rホリント (R 300mm)
色: 日本ペイント G39-60V塗装 (グリーン)

電源仕様

スタジオ
コンセントBOX①
100V 平行コンセント 20Ax2系統
100V C型コンセント 30Ax2系統
200V C型コンセント 30Ax2系統
カムロックコネクタ 100Ax1系統

コンセントBOX②
100V 平行コンセント 20Ax2系統
100V C型コンセント 30Ax2系統
200V C型コンセント 30Ax2系統
カムロックコネクタ 100Ax1系統 (①と共通回路)

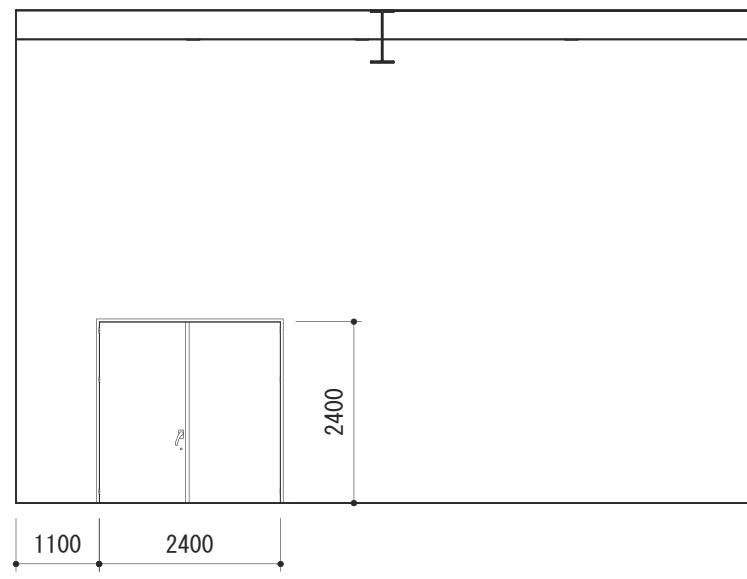
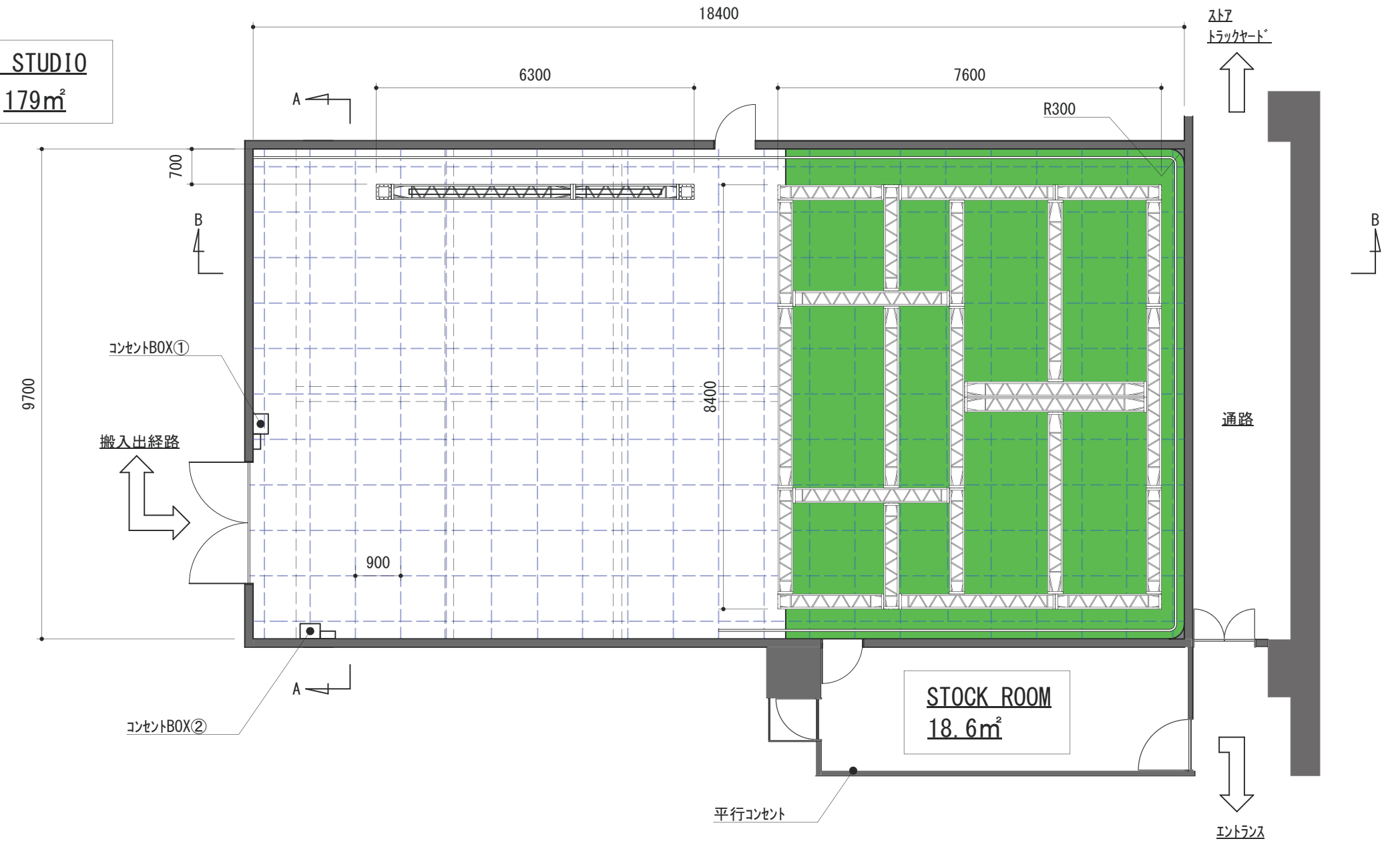
STOCK ROOM
100V 平行コンセント 20Ax1系統

備品

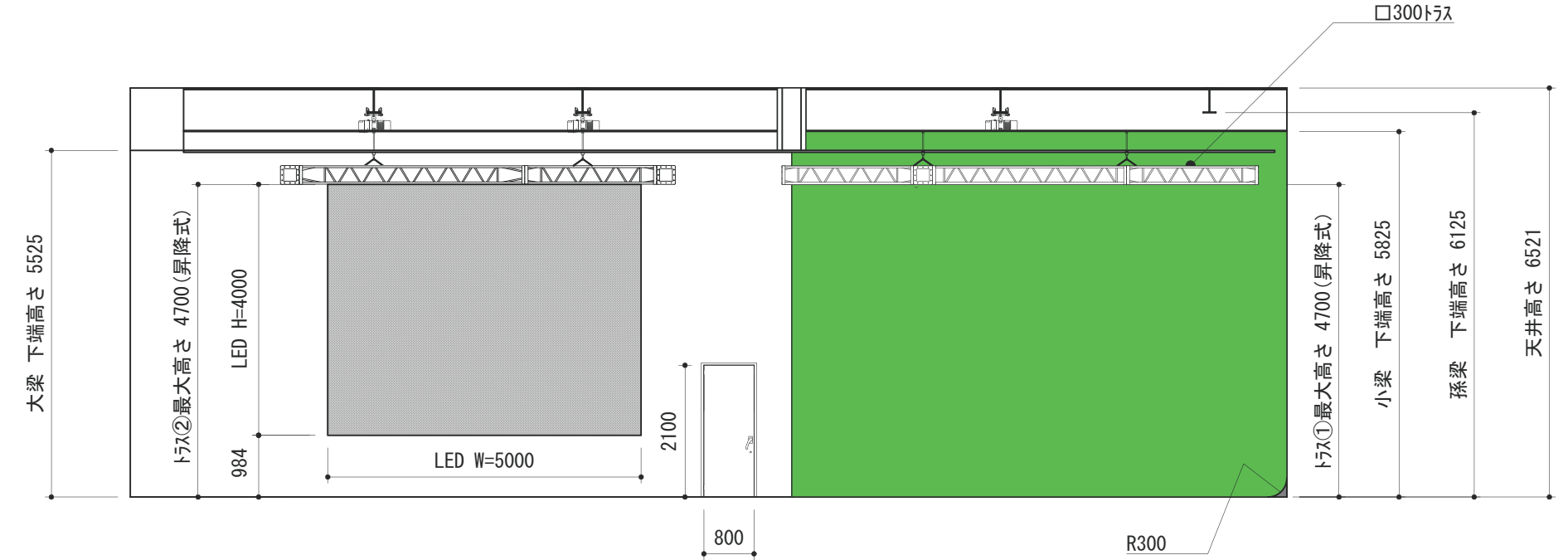
C型30A 延長ケーブル 20M x4
C型30A 延長ケーブル 10M x4
C型-平行 変換ケーブル x4
100V平行コンセント 延長ケーブル 20Mx8

他

1 STUDIO
179m²



A-A 矢視図



B-B 矢視図